

製品データシート

ASA蓋付きボウル洗眼器付きトレーステープ式温水安全シャワー

EXP-AH-5GS/45G

寒冷地で配管内の水が凍結する危険性がある場合に使用するために設計された、洗眼/洗顔ユニット付き床設置型安全シャワーです。トレーステープヒーターと断熱材により、危険物質にさらされる作業員が凍結による故障のリスクなく安全シャワーを利用できるようにします。

ENおよびANSI要件に適合。

BS EN 7010に準拠した安全標識が本体に取り付けられ、ハンズフリーで洗眼/洗顔ができる足踏みレバーが付属します。

安全シャワーおよび洗眼器の標識が付属し、配管または引き手への取り付け用インサートを含みます。



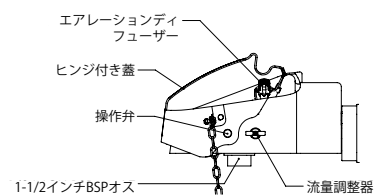
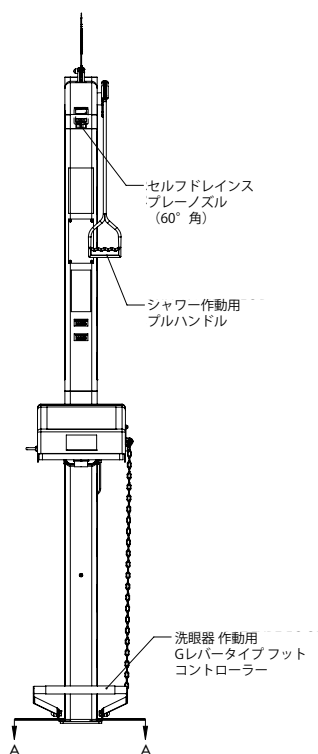
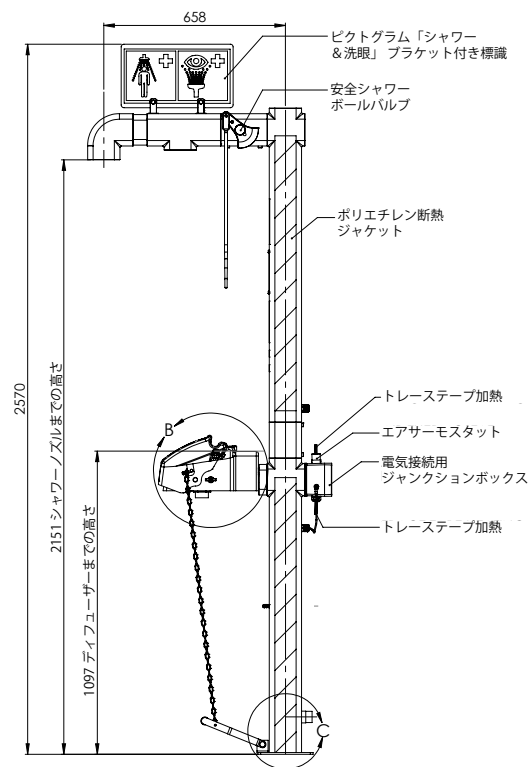
仕様

構造材料	
配管および継手	ステンレス鋼
操作弁	ステンレス鋼、フルボア、ステイオープンボールバルブ
シャワーノズル	射出成形ナイロン6
アイウォッシュ	ASA
洗眼ディフューザー	真鍮製保持リング(クロムメッキ)、ステンレス製フィルターメッシュ、プラスチック製本体
断熱材とアウターケーシング	ポリウレタンフォーム断熱材と中密度ポリエチレン製耐衝撃性アウターケーシング
サービス	
電気設備	ATEXゾーン1および2。ガスグループIIAとIIB。温度クラスT3 (IIC対応可能)
電気供給	240V、単相、50/60Hz
加熱タイプ	トレーステープの加熱と断熱
加熱負荷	42ワット
水入口	1¼インチオスBSP
作動圧力	2~6 BAR G / 29~87 PSI (オプションの減圧弁を組み込むことで、より高い供給圧力に対応します)
最低流量	シャワー: 毎分76リットル/毎分20米ガロン 目を洗う: 毎分12リットル/毎分3米ガロン
周囲動作温度	
最低限	-25°C / -13F
最大	35C / 95F
操作	
シャワー	プルハンドル
アイウォッシュ	蓋を引き下げる
寸法および重量	
寸法 (幅x奥行x高さ)	338mm (13.3インチ) × 884mm (34.8インチ) × 2570mm (101.2インチ)
重量	25kg (55ポンド)

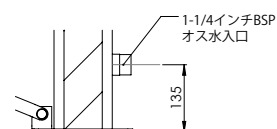
一般配置図

ASA蓋付きボウル洗眼器付きトレーステープ式温水安全シャワー

EXP-AH-5GS/45G



詳細B
縮尺 1:10



詳細C
縮尺 1:10

