


# 製品データシート

## 壁取り付け式非加熱安全シャワー

EXP-23G/H  
EXP-23GS/H

この壁取り付け式緊急安全シャワーは、多くの屋内用途のスペースが限られている場合に最適です。

この安全シャワーはENおよびANSI規格に適合するように設計されており、緊急事態の発生により除染が必要な場合、毎分76リットルの水を負傷者に噴射します。



## 仕様

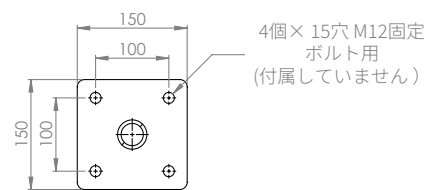
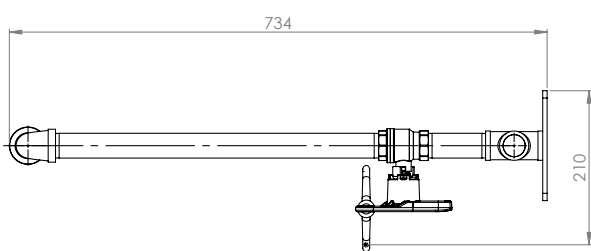
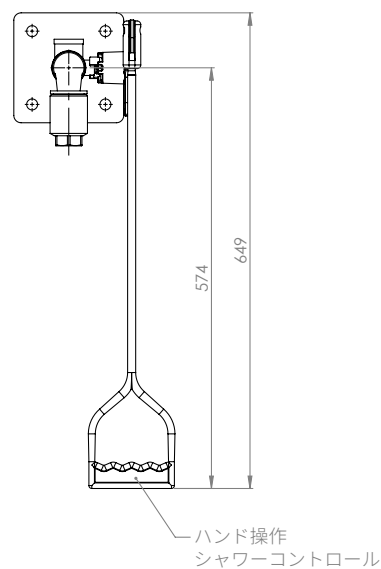
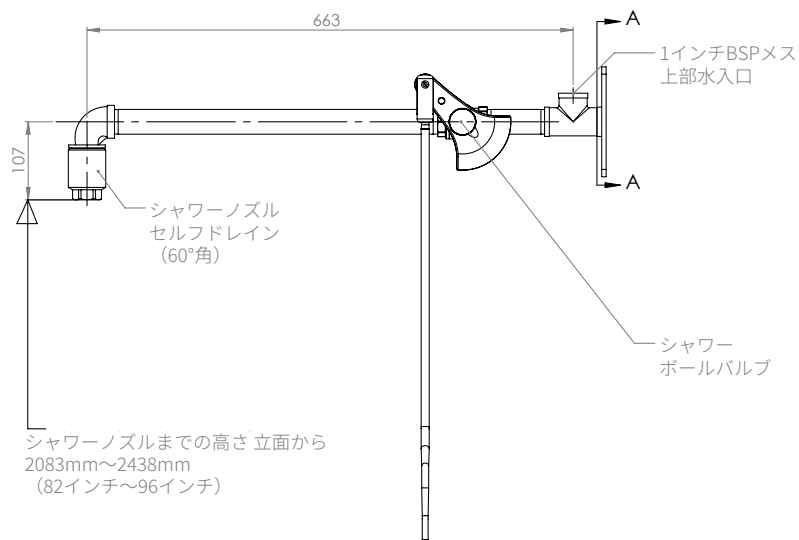
構造材料	
配管および継手	ステンレス鋼 (GS) または亜鉛メッキ軟鋼 (G)
操作弁	ステンレス鋼、フルボア、ステイオープンボールバルブ
シャワーノズル	射出成形ナイロン6
標準仕上げ	ポリッシュブラシ (GS) またはグリーンパウダーコート (G)
サービス	
水入口	1インチメスBSP
作動圧力	2~6 BAR G / 29~87 PSI (オプションの減圧弁を組み込むことで、より高い供給圧力に対応します)
最低流量	毎分76リットル／毎分20米ガロン
周囲動作温度	
最低限	5C / 41F
最大	35C / 95F
操作	
シャワー／ボディスプレー	プルハンドル
寸法および重量	
寸法 (幅×奥行×高さ)	210mm (8.3インチ) × 734mm (28.9インチ) × 649mm (25.5インチ)
重量	5kg (11ポンド)

# 一般配置図

## 壁取り付け式非加熱安全シャワー

EXP-23G/H

EXP-23GS/H



断面図 A-A  
壁面取り付けの詳細